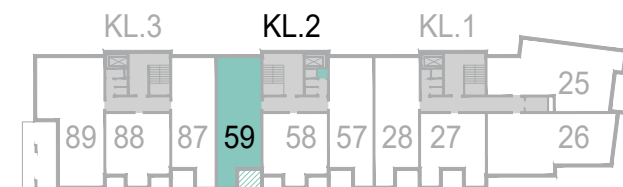
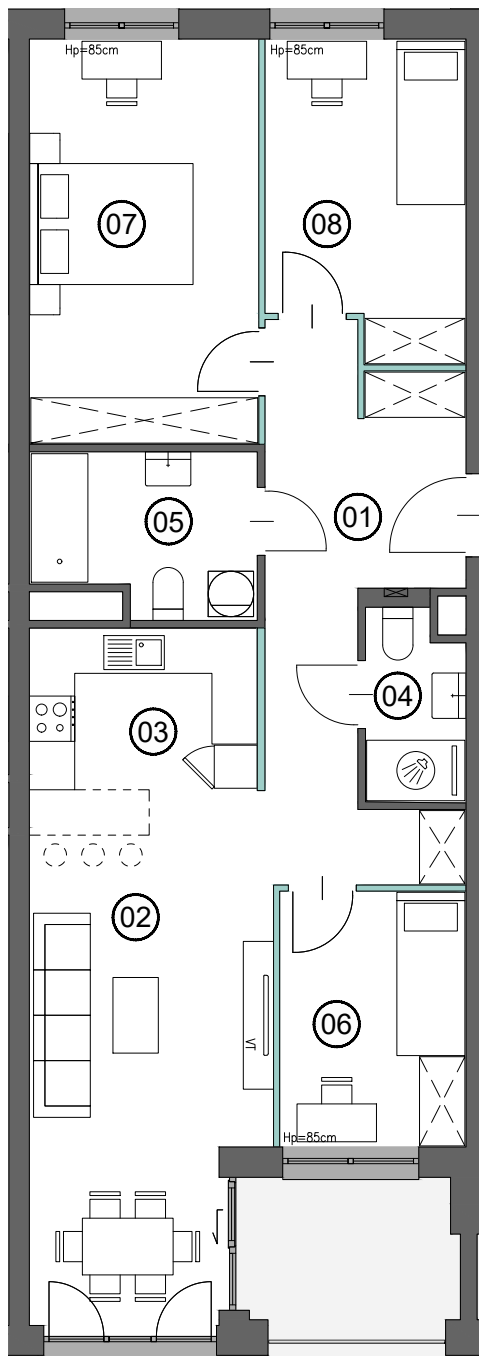


**Uwaga:**

Powierzchnie pomieszczeń, lokalizację przyborów sanitarnych, rozmieszczenie mebli podano zgodnie z projektem wykonawczym. Przedstawione rzuty mają charakter poglądowy. Podczas realizacji niektóre szczegóły mogą ulec zmianie. Powierzchnia użytkowa mieszkań uwzględnia tynki wewnętrzne gr 1,5 cm. Pomiarów pod zakup mebli, urządzeń i wyposażenia należy dokonać z natury, po zakończeniu realizacji. Elementy aranżacji mieszkania (drzwi wewnętrzne, meble, ceramika sanitarna, sprzęt AGD i RTV) nie stanowią oferty handlowej.

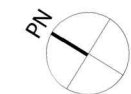
 \* POWIERZCHNIA POD ŚCIANKAMI DZIAŁOWYMI NADAJĄCYMI SIĘ DO DEMONTAŻU



**MIESZKANIE**

**59**

01. HALL	14.55 m <sup>2</sup>
02. SALON	21.17 m <sup>2</sup>
03. KUCHNIA	6.48 m <sup>2</sup>
04. ŁAZIENKA	3.20 m <sup>2</sup>
05. ŁAZIENKA	6.08 m <sup>2</sup>
06. POKÓJ	8.36 m <sup>2</sup>
07. POKÓJ	16.27 m <sup>2</sup>
08. POKÓJ	10.57 m <sup>2</sup>
09. ŚCIANKI DZIAŁOWE *	1.44 m <sup>2</sup>
<b>POWIERZCHNIA</b>	<b>88.12 m<sup>2</sup></b>
KOMÓRKA LOKATORSKA	2.89 m <sup>2</sup>
<b>SUMA</b>	<b>91.01 m<sup>2</sup></b>
LOGGIA	5.79 m <sup>2</sup>



0 1m 2m